



# SHOPPING CART IN METAL

ITEM NUMBER: L-8080205-0000




SE NO DK FI

VARNING! Ej lämplig för barn under 3 år på grund av små delar. Monteringen ska utföras av en vuxen. Spar emballaget för eventuell senare referens.

ADVARSEL! Uegnet for barn under 3 år på grunn av små deler. Skal settes sammen av en voksen. Emballasjen bør oppbevares for eventuell senere henvendelse.

ADVARSEL! Ikke egnet for børn under 3 år pga. smådele. Skal samled av en voksen. Emballagen bør opbevares for eventuel senere henvendelse.

VAROITUS! Ei sovellu alle 3-vuotiaille lapsille. Sisältää pieniä osia. Aikuisen koottava. Säädä pakkaus mahd. myöhempää tarvetta varten.



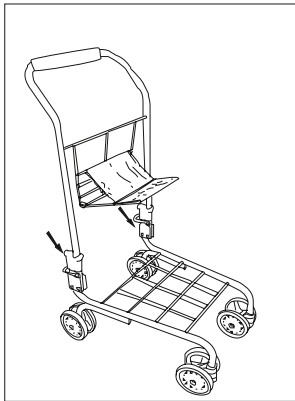
1. Veckla ut vagnen.  
Fold ut handlevognen.  
Fold indkøbsvognen ud.  
Nosta työntöaisa avataksesi ostoskärryt.

2. Se till de övre lederna är fästa i toppen av det främre rören som visas på bilden.

Forsikre deg om at de øvre leddene er festet på toppen av frontrørene som vist på bildet.

Sørg for at de øverste led sidder fast ovenpå de forreste stænger (som vist på billedet).

Asenna kärryn yläosa reikiin, kuten kuvassa osoitetaan.

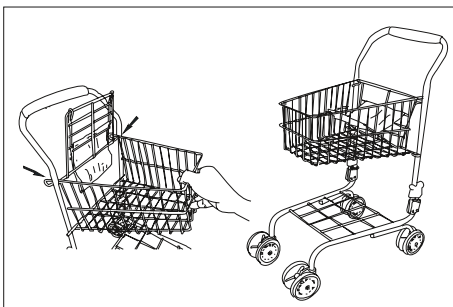


3. Vrid upp sittdelen och montera korgen på vagnens ram. Sittdelen ska sedan vridas 180 grader för att låsas fast i vagnen.

Montér kurven på vognrammen, løft hyllen 180 grader for å feste den til kurven.

Fastgør indkøbskurven på rammen. Vend hylden 180 grader for at fastgøre kurven.

Varmista että se on vakaa ja kiinni rungossa. Asenna kori kärryn runkoon. Käännä korin istuinosa 180 astetta aseittaaksesi nukenistu-in paikoilleen.





Designed in Sweden  
Made in China for Scandinavian Kids Group AB  
Box 29098, SE-10052.Stockholm, Sweden  
[www.scandinaviankidsgroup.com](http://www.scandinaviankidsgroup.com)